



FUNKLEISTUNGSABZEICHEN BRONZE

**RICHTLINIE
ORG. NR.: 2.04.01
AUSGABE 06 | 2020**

INHALTSVERZEICHNIS

1. FUNKLEISTUNGSABZEICHEN BRONZE	2
Voraussetzungen für die Zulassung zum FULA Bronze	2
Erforderliche Mindestleistung	2
Praktische Stationen - Allgemeine Hinweise	3
Bedienung der Funkgeräte	3
Buchstabiertafel	4
Ordner und Sprechgruppen für die Bewerbsvorbereitung	4
2. BEWERBSLEITUNG	5
Zusammensetzung der Bewerbungsleitung	5
Bewertergruppe	5
Berechnungsausschuss	6
Kennzeichnung der Bewerbungsleitung und der Bewerber	6
Zusammentritt der Bewerbungsleitung	6
3. ABLAUF DES BEWERBES	7
Anmeldung der Bewerber	7
Durchführung des Bewerbbes	7
Adjustierung der Bewerber und Bewerber	7
4. STATION 1: GERÄTEKUNDE	8
5. STATION 2: ERSTELLEN, WEITERGEBEN EINER NACHRICHT	10
6. STATION 3: ÜBERMITTELN EINER NACHRICHT	15
7. STATION 4: FUNKER IM LAUFENDEN EINSATZ	20
8. STATION 5: FRAGEN AUS DEM FUNKWESEN	24
9. INKRAFTTRETEN	30
10. SPRACHLICHE GLEICHBEHANDLUNG	30

1. FUNKLEISTUNGSABZEICHEN BRONZE

Um allen Feuerwehrfunkern Gelegenheit zu geben ihren Ausbildungsstand unter Beweis zu stellen und ihre Kenntnisse zu erweitern, hat der Landesfeuerwehrverband Salzburg beschlossen Funkleistungsbewerbe durchzuführen.

Die Teilnehmer, welche nach diesen Bestimmungen die vorgeschriebenen Leistungen erreichen, erhalten das Funkleistungsabzeichen (FULA) in Bronze. Das FULA wird in Form einer Leistungsspange oberhalb der rechten Brusttasche getragen.

Das Funkleistungsabzeichen in Bronze wurde für die Zielgruppe Funker im Einsatzfahrzeug oder Melder in einer Feuerwehr ausgerichtet.

Voraussetzungen für die Zulassung zum FULA Bronze

Zum Bewerb für das FULA in Bronze werden Feuerwehrmitglieder unter folgenden Voraussetzungen zugelassen:

- Mindestalter 17 Jahre
- Aktives Mitglied einer Feuerwehr
- Besitz eines gültigen Dienstausweises
- Erfolgreiche Absolvierung des Funklehrgangs
- Besitz des FLA Bronze

Ab dem vollendeten 45. Lebensjahr entfällt auf Antrag des Bewerbers die Voraussetzung des Feuerwehr-Leistungsabzeichens in Bronze.

Für die Teilnahme an einem Funkleistungsbewerb in einem anderen Bundesland ist der Besitz des FULA in Gold Voraussetzung. Für die Anmeldung ist eine Antretegenehmigung des Landesfeuerwehrverbandes Salzburg erforderlich.

Erforderliche Mindestleistung

Der Bewerber kann bei jeder Station maximal 50 Punkte erreichen. Zum Absolvieren des FULA dürfen pro Station nicht weniger als 25 Punkte, bei Station 5 nicht weniger als 20 Punkte bzw. insgesamt nicht weniger als 130 Punkte erreicht werden.

Für jede Minute, die bei der Erfüllung der Aufgabe vom Zeitlimit übrigbleibt, erhält der Bewerber für die Reihung bei Punktegleichheit einen Zeitgutpunkt. Bei der Berechnung der Zeitgutpunkte wird bis 30 Sekunden abgerundet und ab 31 Sekunden aufgerundet. Bei Zeitüberschreitung wird die Aufgabe abgebrochen.

Bei Punktegleichheit werden zur Reihung die gutgeschriebenen Zeitgutpunkte herangezogen.

Die Bewertung erfolgt bei jeder Station unabhängig durch den Hauptbewerber und den Bewerber.

Praktische Stationen - Allgemeine Hinweise

Von jedem Bewerber sind dem Bewerbungsplan gemäß folgende fünf Stationen zu absolvieren:

- Station 1: Gerätekunde
- Station 2: Erstellen, Weitergeben einer Nachricht
- Station 3: Übermitteln einer Nachricht
- Station 4: Funker im laufenden Einsatz
- Station 5: Fragen aus dem Funkwesen

Bei der Erklärung der einzelnen Stationen werden in der Richtlinie folgende Abkürzungen verwendet:

- BW (Bewerber)
- TT (Tonträger)
- GS (Gegenstelle)

Jeder Bewerber hat die ihm gestellten Aufgaben allein und ohne Mithilfe zu lösen. Der Name des Funkers ist leserlich zu schreiben (keine Unterschrift, kein Dienstgrad). Es darf auf den Stationen kein Handy verwendet werden.

Ist die Verwendung des Meldeaufnahmeformulars vorgesehen, sind für Zeitangaben jeweils das Datum des Bewerbungstages und die tatsächliche Uhrzeit wie folgt anzugeben:

- Schreibweise Datum: 25.06.2019
- Schreibweise Uhrzeit: 08:40 (vierstellig)

Bedienung der Funkgeräte

Im Rahmen der Aufgaben ist vom Bewerber das Funkgerät zu kontrollieren, eine mittlere Lautstärke und der jeweilige untenstehende Bezirksordner sowie die Sprechgruppe gemäß Aufgabenblatt einzustellen.

Bezirksordner:

- SL Bezirk Flachgau
- HA Bezirk Tennengau
- JO Bezirk Pongau
- ZE Bezirk Pinzgau
- TA Bezirk Lungau
- S Bezirk Stadt Sbg

Die LAWZ bzw. BAWZ befinden sich in den Beispielen bereits auf der jeweiligen Hauptsprechgruppe. Bei der Kontaktaufnahme ist daher kein Status 5 „Sprechwunsch“ erforderlich. Die Funkgeräte sind und bleiben auf den jeweiligen Stationen eingeschaltet.

Auf den Stationen wird ein Handmonophon verwendet, welches für den Bewerb speziell präpariert ist, so dass weder ein Senden noch Empfangen während des Bewerbes möglich ist.

Buchstabiertafel

Im Rahmen des Bewerbes ist folgende Buchstabiertafel zu verwenden.

Buchstabiertafel							
A	Anton	K	Konrad	ß	Scharfes S	1	Eins
Ä	Ärger	L	Ludwig	Sch	Schule *	2	Zwo
B	Berta	M	Martha	T	Theodor	3	Drei
C	Cäsar	N	Nordpol	U	Ulrich	4	Vier
D	Dora	O	Otto	Ü	Übel	5	Fünf
E	Emil	Ö	Österreich	V	Viktor	6	Sechs
F	Friedrich	P	Paula	W	Wilhelm	7	Sieben
G	Gustav	Q	Quelle	X	Xaver	8	Acht
H	Heinrich	R	Richard	Y	Ypsilon	9	Neun
I	Ida	S	Siegfried	Z	Zürich	0	Null (kurz)
J	Julius						

* .. kann auch einzeln buchstabiert werden

Ordner und Sprechgruppen für die Bewerbsvorbereitung

Für die Bewerbsvorbereitung stehen 2 Monate vor dem Bewerb folgende Sprechgruppen zur Verfügung:

- Ordner LFKDO
- Sprechgruppen FW-5-LFKDO5 bis FW-5-LFKDO9

Eine Freigabe über die LAWZ ist nicht erforderlich.

2. BEWERBSLEITUNG

Zusammensetzung der Bewerbungsleitung

Die Bewerbungsleitung setzt sich zusammen aus:

- Bewerberleiter
- Bewerberleiter-Stellvertreter

Der Bewerberleiter und sein Stellvertreter werden vom Landesfeuerwehrkommandanten ernannt bzw. abberufen.

Zur Durchführung des Leistungsbewerbes stehen der Bewerbungsleitung zur Verfügung:

- die Bewerber
- die Mitglieder des Berechnungsausschusses

Die Einteilung der Bewerber erfolgt über Vorschlag des Bewerberleiters durch den Landesfeuerwehrkommandanten. Voraussetzung für die Bewertertätigkeit ist der Besitz des FeuerwehrfunktLeistungsabzeichens in Gold und der Besuch eines Bewerberlehrgangs.

Die Bewerbungsleitung hat in Absprache mit dem Landesfeuerwehrkommandanten für die Durchführung des jeweiligen Leistungsbewerbes eine Dienstanweisung zu erstellen.

Bewertergruppe

Die Bewerbergruppe besteht aus:

- 1 Hauptbewerber
- 2 Bewertern

Die Zeitnahme erfolgt durch den Hauptbewerber.

Berechnungsausschuss

Der Berechnungsausschuss besteht aus dem Leiter und den erforderlichen Mitarbeitern. Der Berechnungsausschuss hat die Aufnahme der Bewerber und Bewerberinnen durchzuführen und die Dienstaussweise zu überprüfen, die Wertungsblätter in den Stationen aufzulegen, die von den Bewertungsgruppen eingetragenen Bewertungen zu übertragen und zu kontrollieren, die Ergebnisliste und die Verleihungsurkunde zu erstellen und bei der Durchführung der Siegerehrung die Urkunden auszugeben.

Kennzeichnung der Bewerbsleitung und der Bewerber

Die Mitglieder der Bewerbsleitung und die Bewerber tragen das FULA in Gold sowie folgende Armbinden am linken Oberarm:

- **Bewerbsleiter:**
Landesfarben mit Borten am oberen und unteren Bindenrand
- **Stellvertreter des Bewerbsleiters:**
Landesfarben (ohne Borten)
- **Hauptbewerber:**
Grün mit gelben Borten
- **Bewerber:**
Grün (ohne Borte)
- **Leiter des Berechnungsausschusses:**
Weiß mit gelben Borten
- **Mitglieder des Berechnungsausschusses:**
Weiß mit schwarzen Borten

Zusammentritt der Bewerbsleitung

- Die Bewerbsleitung hat rechtzeitig vor Beginn des Leistungsbewerbes zusammenzutreten.
- Nach Aufstellung der Bewerbergruppen und der Besetzung des Berechnungsausschusses sind noch einmal allen Bewerbern die wichtigsten Bewerbungsregeln in Erinnerung zu bringen.
- Im Besonderen ist auf die Notwendigkeit einer einheitlichen Bewertung hinzuweisen.
- Die Bewerbsleitung überprüft außerdem die beigegebenen Geräte auf ihren ordnungsgemäßen Zustand.

3. ABLAUF DES BEWERBES

Anmeldung der Bewerber

- Die zum Leistungsbewerb einberufenen Bewerber haben sich rechtzeitig - dem Bewerbungsplan entsprechend - beim Berechnungsausschuss anzumelden.
- Bei der Anmeldung hat sich der Bewerber durch seinen gültigen Dienstaussweis auszuweisen.
- Beim Antreten erhält der Bewerber eine Bewerbungsnummer, die bei der Erstellung des Bewerbungsplans festgelegt wird.
- Vom Berechnungsausschuss werden für jeden angetretenen Bewerber die Wertungsblätter in Umschläge gegeben, welche mit der Bewerbungsnummer gekennzeichnet sind.

Durchführung des Bewerbes

- Vor Beginn des Leistungsbewerbes treten sämtliche Bewerber in Reihenfolge der Bewerbungsnummer an.
- Der Bewerbungsleiter meldet dem Ranghöchsten die angetretenen Bewerber und Bewerber, worauf die Wettbewerbseröffnung erfolgt.
- Nach der Wettbewerbseröffnung werden die Bewerber den Gruppenbetreuern zugeteilt, welche die Bewerber gemäß Bewerbungsplan zu den einzelnen Disziplinen führen.

Adjustierung der Bewerber und Bewerber

Beim Bewerb ist die in der Dienstanweisung für den jeweiligen Bewerb geregelte Bekleidung gemäß Bekleidungsrichtlinie des LFV zu tragen. Falls die Bekleidung nicht entspricht, ist ein Antreten nicht möglich.

Der Bewerber trägt die von der Bewerbungsleitung beigestellte Bewerbungsnummer.

Der Bewerber trägt das FULA in Gold gemäß der Bekleidungsrichtlinie.

4. STATION 1: GERÄTEKUNDE

Der Bewerber meldet sich beim Hauptbewerter, nimmt den vom Hauptbewerter zugewiesenen Platz ein. Auf Befehl des Hauptbewerter "Beginnen" beginnt der Bewerber mit der Aufgabe.

Der Bewerber hat am Handfunkgerät MTP 3550 verschiedene Tätigkeiten durchzuführen. Für den Bewerb sind Pakete mit fünf Tätigkeiten gemäß dem in der Richtlinie vorgegebenen Aufgabenkatalog vorbereitet.

Der Bewerber setzt die Einzelteile des Funkgerätes (Gerät, Antenne, Akku) zusammen, schließt das Handmonophon an und nimmt das Funkgerät in Betrieb. Anschließend ist der jeweilige Bezirksordner, aus welchem der Bewerber kommt und die Hauptsprechgruppe, einzustellen.

Er zieht von den vorgelegten Paketen eines, zeigt die vorgesehenen Tätigkeiten vor und erläutert diese dem Hauptbewerter.

Die Tätigkeiten sind im Folder „Bedienung der Funkgeräte“ bzw. im „Handbuch zur Bedienung der digitalen Funkgeräte“ beschrieben und aus diesen zu erarbeiten.

Die Bewertung erfolgt durch jeder der beiden Bewerber gesondert, und zwar drei Fehlerpunkte für nicht richtig ausgeführte Tätigkeiten bzw. nicht richtige Inbetriebnahme.

Für die Tätigkeiten stehen 10 Minuten zur Verfügung.

Musterbeispiel:

Führen sie folgende Tätigkeiten am Handfunkgerät aus und erklären Sie diese dem Hauptbewerter:

- Schalten Sie auf DMO und wieder auf TMO zurück.
- Wechseln Sie in den Ordner BOS und stellen Sie die BOS-Sprechgruppe Ihres Bezirkes ein.
- Führen Sie einen Akkuwechsel durch.
- Heben Sie die Tastensperre des Funkgerätes auf und aktivieren Sie diese wieder.
- Setzen Sie den Einzelruf an die Nummer „XXXXXXX“ ab und fragen Sie den Standort ab.

Aufgabenkatalog „Tätigkeiten am Funkgerät“:

Schalten Sie auf DMO und wieder auf TMO zurück.

Heben Sie die Tastensperre des Funkgerätes auf und aktivieren Sie diese wieder.

Wechseln Sie in den Ordner VERA und stellen Sie die Sprechgruppe VERA 3 ein.

Wechseln Sie in den Ordner BOS und stellen Sie die BOS-Sprechgruppe Ihres Bezirkes ein.

Wechseln Sie in den Ordner FLUGDIENST und stellen Sie die Sprechgruppe Ihres Bezirkes ein.

Wechseln Sie auf das vorgelegte Zubehör (z.B. Kopfhörergarnitur).

Führen Sie einen Akkuwechsel durch.

Setzen Sie den Einzelruf an die Nummer „XXXXXXX“ ab und fragen Sie den Standort ab.

Suchen Sie in der Kurzwahlliste den Einzelruf Ihres zuständigen BFK.

Erklären Sie die Bedienungselemente an der Oberseite des Funkgerätes.

Erklären Sie die seitlichen Bedienungselemente des Funkgerätes.

Erklären Sie die angezeigten Symbole im Display des Funkgerätes.

Erklären Sie das Tastenfeld des Funkgerätes.

Erklären Sie die bei der LED Statusanzeige „Grünes Dauerlicht“, „Blinkt grün“ und „Rotes Dauerlicht“.

5. STATION 2: ERSTELLEN, WEITERGEBEN EINER NACHRICHT

Der Bewerber meldet sich beim Hauptbewerter, nimmt den vom Hauptbewerter zugewiesenen Platz ein, auf dem ein Aufgabenblatt aufliegt. Das Funkgerät ist auf dieser Station eingeschaltet, da der Einsatz bereits läuft.

Auf Befehl des Hauptbewerter „Beginnen“ kontrolliert der Bewerber das Funkgerät, stellt eine mittlere Lautstärke und seinen Bezirksordner sowie die Sprechgruppe gemäß Aufgabenblatt ein und beginnt mit der Aufgabe.

Das Aufgabenblatt enthält die absetzende Funkstelle, welche vom Bewerber dargestellt wird, und jene Funkstelle, an welche er die Nachricht abzusetzen hat.

Die Meldung kommt vom Einsatzleiter (eigene Feuerwehr) und enthält eine kurze Lage des laufenden Einsatzes, welche über Tonträger eingespielt wird.

Diese ist vom Bewerber in Kurzform eines Funkgesprächs an die vorgegebene Sprechgruppe abzusetzen, wobei Einsatzgrund, Einsatzort, Alarmierungszeit, wichtige Einsatzmaßnahmen und eine Nachforderung enthalten sein müssen.

Anschließend ruft der Bewerber die Gegenstelle und setzt das Funkgespräch entsprechend der Funkordnung auf der Hauptsprechgruppe ab.

Anschließend ist eine Rückmeldung an den Einsatzleiter abzusetzen.

Es dürfen vom Bewerber im Aufgabenblatt schriftliche Notizen gemacht werden. Diese Notizen dienen der Unterstützung für den Bewerber und werden nicht zur Bewertung herangezogen.

Der Eigenname ist zu buchstabieren und die Zahlengruppe zu wiederholen.

Für die gesamte Aufgabe stehen dem Bewerber 6 Minuten zur Verfügung. Die Zeit beginnt ab dem Start des Tonträgers. Es kann keine Wiederholung gefordert werden.

Beispiel Aufgabenblatt:

	FULA Bronze - Station 2 „Erstellen u. Weitergeben einer Nachricht“	RL Muster
Bewerber / Fw:		Bew.Nr.:

Aufgabe:

Sie erhalten vom Einsatzleiter folgende Lagemeldung, welche an die LAWZ Salzburg abzusetzen ist.

Funkrufname: Tank (eigene Feuerwehr)
Sprechgruppe: FW-xx-HAUPT

Notizen:

.....

.....

.....

.....

.....

.....

.....

.....

Bewertung	Fehlerpunkte Hauptbewerter	Fehlerpunkte Bewerter
Durchführung der Aufgabe		
Einhalten der Funkordnung		
Bedienung und Verhalten am Funkgerät		
Summe Fehlerpunkte		
	Vorgabepunkte	50
	Fehlerpunkte HB+BW	
	Gesamtpunkte (min. 25)	
Verbrauchte Zeit (max. 6 Min.)	Zeitgutpunkte	

(Hauptbewerter)

(Bewerter)

Durchführung der Aufgabe:

TT: Sie sind Funker beim Tank Ihrer Feuerwehr und erhalten vom Einsatzleiter Ihrer Feuerwehr mündlich folgende Lagemeldung:

Brand im Hotel Gambswirt (ich buchstabiere ...) – Dachstuhl steht im Vollbrand – mehrere Personen wurden gerettet - Ablöse ist um 13:00 Uhr (ich wiederhole ...) geplant - Drehleiter wird benötigt.

Ich wiederhole:

Brand im Hotel Gambswirt – Dachstuhl steht im Vollbrand – mehrere Personen wurden gerettet - Ablöse ist um 13:00 Uhr geplant – Drehleiter wird benötigt.

Setzen Sie die Meldung an die LAWZ Salzburg auf der Hauptsprechgruppe ab.

Durchführen – Ende.

Funkgerät - FW-xx-HAUPT (Nachricht):

BW: LAWZ Salzburg von Tank - kommen.

GS: Hier LAWZ Salzburg - kommen.

BW: Hier Tank - Meldung:

Brand Hotel Gambswirt (ich buchstabiere ...) Dachstuhl im Vollbrand, mehrere Personen gerettet, Ablöse um 13:00 Uhr (ich wiederhole ...) geplant, Drehleiter wird benötigt - kommen.


GS: Hier LAWZ Salzburg - verstanden – Ende.

Funkgerät - FW-xx-HAUPT (Rückmeldung):

BW: Einsatzleiter von Tank - Rückmeldung:
Meldung an LAWZ Salzburg durchgegeben - kommen.

GS: Hier Einsatzleiter - verstanden - Ende.

Ausgefülltes Aufgabenblatt:

	FULA Bronze - Station 2 „Erstellen u. Weitergeben einer Nachricht“	RL Lösung
Bewerber / Fw: Max Mustermann / Feuerwehr		Bew.Nr.: 13

Aufgabe:

Sie erhalten vom Einsatzleiter folgende Lagemeldung, welche an die LAWZ Salzburg abzusetzen ist.

Funkrufname: **Tank** (eigene Feuerwehr)
Sprechgruppe: **FW-xx-HAUPT**

Notizen:

- Brand Hotel Gamswirt
- Dachstuhl im Vollbrand
- mehrere Personen gerettet
- Ablöse um 13:00 Uhr geplant
- Drehleiter wird benötigt
-
-

Bewertung	Fehlerpunkte Hauptbewerter	Fehlerpunkte Bewerter
Durchführung der Aufgabe		
Einhalten der Funkordnung		
Bedienung und Verhalten am Funkgerät		
Summe Fehlerpunkte		
	Vorgabepunkte	50
	Fehlerpunkte HB+BW	
	Gesamtpunkte (min. 25)	
Verbrauchte Zeit (max. 6 Min.)	Zeitgutpunkte	

(Hauptbewerter)

(Bewerter)

Station 2 - Bewertung:

Durchführung der Aufgabe:

- 2 Punkte - Rückmeldung nicht im eingespielten Funkverkehr
- 2 Punkte - Teile der Meldung oder Einsatzmaßnahmen fehlen oder falsch, je Fall
- 2 Punkte - Einsatzort oder Uhrzeit falsch übermittelt, je Fall
- 4 Punkte - falschen Rufnamen verwendet
- 4 Punkte - Einsatzgrund fehlt
- 4 Punkte - Uhrzeit fehlt
- 5 Punkte - Rückmeldung nicht durchgeführt
- 6 Punkte - Einsatzort fehlt
- 6 Punkte - falsche Sprechgruppe verwendet

Einhalten der Funkordnung:

- 1 Punkt - Verstoß gegen die Funkordnung, je Fall
- 2 Punkte - Unsicheres Verhalten beim Absetzen (z.B. grundlose Sprechpausen)
- 3 Punkte - Eigennamen nicht buchstabiert
- 3 Punkte - Zahlengruppe nicht wiederholt
- 5 Punkte - mehr als vier Verstöße gegen die Funkordnung

Bedienung und Verhalten am Funkgerät:

Für jeden der nachfolgend angeführten Mängel ist ein Fehlerpunkt zu geben:

- Unsicherheit bei der Kontrolle des Funkgerätes
- Unsicherheit bei der Wahl der Sprechgruppe
- Lautstärke nicht richtig eingestellt
- Abstand und Haltung des Mikrofons falsch
- Sprechaste zu spät gedrückt
- Sprechaste zu früh losgelassen

6. STATION 3: ÜBERMITTELN EINER NACHRICHT

Der Bewerber meldet sich beim Hauptbewerter, nimmt den vom Hauptbewerter zugewiesenen Platz ein, wo ein Aufgabenblatt aufliegt. Die beiden Funkgeräte sind auf dieser Station eingeschaltet, da der Einsatz bereits läuft.

Auf Befehl des Hauptbewerter „Beginnen“ kontrolliert der Bewerber die beiden Funkgeräte, stellt eine mittlere Lautstärke und den jeweiligen Bezirksordner sowie die Sprechgruppe gemäß Aufgabenblatt ein.

Der Hauptbewerter spielt die Aufgabe (Tonträger) ab. Der Bewerber entnimmt dem Aufgabenblatt und dem Tonträger:

- die absetzende Stelle,
- die Funkstelle, an welche die Nachricht zu übermitteln ist,
- die Sprechgruppe, auf dem der Funkverkehr abzuwickeln ist,
- den zu übermittelnden Text


Der Bewerber kann dazu Notizen im Aufgabenblatt vornehmen, diese Notizen werden für die Bewertung nicht herangezogen.

Hat ein Bewerber den Nachrichteninhalte nicht verstanden, kann er eine Wiederholung laut Funkordnung verlangen (Hier, wiederholen - kommen), die nochmalige Abspielung des Tonträgers in der bereits laufenden Zeit.

Anschließend führt er die Übermittlung der Nachricht entsprechend der Funkordnung durch (Rückmeldung im eingespielten Funkverkehr).

Zur Bewältigung der Aufgabe stehen dem Bewerber 7 Minuten zur Verfügung. Die Zeit läuft ab Beginn des Tonträgers.

Beispiel Aufgabenblatt:

	FULA Bronze - Station 3 „Übermitteln einer Nachricht“	RL Muster
Bewerber / Fw.:		Bew.Nr.:

Aufgabe:

Sie führen als Funker bei einer Suchaktion die Kommunikation zwischen den Suchtrupp und der Einsatzleitung durch. Sie erhalten folgende Information, welche Sie an den Einsatzleiter übermitteln müssen.

Funkrufname: Rüstlösch Flachau
 TMO-Sprechgruppe: FW-JO-HAUPT
 DMO-Sprechgruppe: Feuerwehr 1

Notizen:

.....

.....

.....

.....

.....

Bewertung	Fehlerpunkte Hauptbewerter	Fehlerpunkte Bewerter
Durchführung der Aufgabe		
Einhalten der Funkordnung		
Bedienung und Verhalten am Funkgerät		
Summe Fehlerpunkte		
	Vorgabepunkte	50
	Fehlerpunkte HB+BW	
	Gesamtpunkte (min. 25)	
Verbrauchte Zeit (max. 7 Min.)	Zeitgutpunkte	

(Hauptbewerter)

(Bewerter)

Durchführung der Aufgabe:

Funkgerät - DMO Feuerwehr 1:

TT: Rüstlösch Flachau von Suchtrupp 1 Flachau - Meldung:
Haben im Kellerbereich das vermisste Kind gefunden, das Kind ist verletzt und nicht transportfähig, benötigen Rotes Kreuz und Arzt - kommen.

BW: Hier Rüstlösch Flachau - verstanden - Ende.

Funkgerät - FW-JO-HAUPT:

BW: Einsatzleiter Flachau von Rüstlösch Flachau - kommen.

GS: Hier Einsatzleiter Flachau -kommen.

BW: Hier Rüstlösch Flachau - Meldung:
Suchtrupp 1 Flachau hat im Kellerbereich das vermisste Kind gefunden, das Kind ist verletzt und nicht transportfähig, benötigen Rotes Kreuz und Arzt - kommen.

GS: Hier Einsatzleiter Flachau - Befehl:
Kind erstversorgen, Rotes Kreuz und Arzt sind zur Einsatzstelle unterwegs - kommen.

BW: Hier Rüstlösch Flachau - verstanden - Ende.

Funkgerät - DMO Feuerwehr 1:

BW: Suchtrupp 1 Flachau von Rüstlösch Flachau - Rückmeldung:
Befehl von Einsatzleiter: Kind erstversorgen, Rotes Kreuz und Arzt sind zur Einsatzstelle unterwegs - kommen.

GS: Hier Suchtrupp 1 Flachau - verstanden - Ende.

Funkgerät - FW-JO-HAUPT:

BW: Einsatzleiter Flachau von Rüstlösch Flachau - Rückmeldung:
Befehl an Suchtrupp 1 Flachau übermittelt – kommen.

GS: Hier Einsatzleiter Flachau - verstanden - Ende.

Ausgefülltes Aufgabenblatt:

	FULA Bronze - Station 3 „Übermitteln einer Nachricht“	RL Lösung
Bewerber / Fw: Max Mustermann / Feuerwehr		Bew.Nr.: 13

Aufgabe:

Sie führen als Funker bei einer Suchaktion die Kommunikation zwischen den Suchtrupp und der Einsatzleitung durch. Sie erhalten folgende Information, welche Sie an den Einsatzleiter übermitteln müssen.

Funkrufname: Rüstlösch Flachau
 TMO-Sprechgruppe: FW-JO-HAUPT
 DMO-Sprechgruppe: Feuerwehr 1

Notizen:

- **Im Kellerbereich Kind gefunden**
- **Kind verletzt und nicht transportfähig**
- **Rotes Kreuz und Arzt werden benötigt**
-
-

Bewertung	Fehlerpunkte Hauptbewerter	Fehlerpunkte Bewerter
Durchführung der Aufgabe		
Einhalten der Funkordnung		
Bedienung und Verhalten am Funkgerät		
Summe Fehlerpunkte		
	Vorgabepunkte	50
	Fehlerpunkte HB+BW	
	Gesamtpunkte (min. 25)	
Verbrauchte Zeit (max. 7 Min.)	Zeitgutpunkte	

_____ (Hauptbewerter)

_____ (Bewerter)

Station 3 - Bewertung:

Durchführung der Aufgabe:

- 2 Punkte - wesentliche Teile der Nachricht fehlen oder falsch übermittelt, je Fall
- 2 Punkte - Rückmeldung nicht im eingespielten Funkverkehr
- 2 Punkte - falsche Sprechgruppe
- 2 Punkte - falsche Rufnamen verwendet, je Fall
- 2 Punkte - Bewerber fordert eine Wiederholung
- 3 Punkte - Nachricht nicht vollinhaltlich aufgenommen
- 3 Punkte - falsches Funkgerät
- 5 Punkte - Rückmeldung nicht durchgeführt

Einhalten der Funkordnung:

- 1 Punkt - Verstoß gegen die Funkordnung, je Fall
- 2 Punkte - Unsicheres Verhalten beim Absetzen (z.B. grundlose Sprechpausen)
- 3 Punkte - Eigennamen nicht buchstabiert
- 3 Punkte - Zahlengruppe nicht wiederholt
- 5 Punkte - mehr als vier Verstöße gegen die Funkordnung

Bedienung und Verhalten am Funkgerät:

Für jeden der nachfolgend angeführten Mängel ist ein Fehlerpunkt zu geben:

- Unsicherheit bei der Kontrolle des Funkgerätes
- Unsicherheit bei der Wahl der Sprechgruppe
- Lautstärke nicht richtig eingestellt
- Abstand und Haltung des Mikrofons falsch
- Sprechtaste zu spät gedrückt
- Sprechtaste zu früh losgelassen

7. STATION 4: FUNKER IM LAUFENDEN EINSATZ

Der Bewerber meldet sich beim Hauptbewerter, nimmt den vom Hauptbewerter zugewiesenen Platz ein, auf dem ein Aufgabenblatt aufliegt. Das Funkgerät ist auf dieser Station eingeschaltet, da der Einsatz bereits läuft.

Auf Befehl des Hauptbewerter „Beginnen“ kontrolliert der Bewerber das Funkgerät, stellt eine mittlere Lautstärke und seinen Bezirksordner sowie die Sprechgruppe gemäß Aufgabenblatt ein und beginnt mit der Aufgabe.

Der Bewerber ist Funker im Einsatzfahrzeug seiner Feuerwehr und hat folgende Meldungen durchzuführen:

- Ausfahrtsmeldung
- Eintreffmeldung
- Lagemeldung
- Einrückmeldung

Er darf dabei auf dem vorgelegten Aufgabenblatt die Texte markieren.

Die alarmierende Alarm- und Warnzentrale befindet sich bereits auf ihrer Hauptsprechgruppe, ein Status 5 Sprechwunsch ist nicht erforderlich.

Alle Funkgespräche sind auf der Hauptsprechgruppe abzusetzen.

Der Bewerber setzt die Ausfahrtmeldung mit Mannschaftsstärke und Adresse als einfaches Funkgespräch (Anruf und Anrufantwort) an die alarmierende Alarm- und Warnzentrale ab (Adresse ist nicht zu buchstabieren).


Als nächstes setzt er die Eintreffmeldung ebenfalls als einfaches Funkgespräch an die alarmierende Alarm- und Warnzentrale ab.

Die auf dem Aufgabenblatt stehende Lagemeldung setzt der Bewerber im eingespielten Funkverkehr an die alarmierende Alarm- und Warnzentrale ab.

Die Einrückmeldung (Einsatzbereitschaft wiederhergestellt) ist mit einem einfachen Funkgespräch an die alarmierende Alarm- und Warnzentrale mit Angabe des Einsatzleiters und der Mannschaftsstärke abzusetzen.

Zur Bewältigung der Aufgabe stehen dem Bewerber 5 Minuten zur Verfügung.

Beispiel Aufgabenblatt:

	FULA Bronze - Station 4 „Funker im laufenden Einsatz“	RL Muster
Bewerber / Fwv:		Bew.Nr.:

Aufgabe:

Ihre Feuerwehr wurde über die Landesalarm- und Warnzentrale zu einem Kellerbrand in der Feldhöfstrasse 14 alarmiert. Ihre Feuerwehr ist mit dem Tanklöschfahrzeug mit 9 Mann und dem Löschfahrzeug mit 7 Mann zum Einsatzort ausgerückt (Mannschaftsstärke insgesamt 16 Mann).

Funkrufname: Tank (eigene Feuerwehr)
Sprechgruppe: FW-xx-HAUPT

Der Einsatzleiter (= OFK ihrer Feuerwehr) hat folgende Lage festgestellt:

- Keller stark verraucht
- eine Person vermisst
- Atemschutztrupp eingesetzt
- RK wird benötigt
- keine weiteren Einsatzkräfte mehr notwendig

Bewertung	Fehlerpunkte Hauptbewerter	Fehlerpunkte Bewerter
Durchführung der Aufgabe		
Einhalten der Funkordnung		
Bedienung und Verhalten am Funkgerät		
Summe Fehlerpunkte		
	Vorgabepunkte	50
	Fehlerpunkte HB+BW	
	Gesamtpunkte (min. 25)	
Verbrauchte Zeit (max. 5 Min.)	Zeitgutpunkte	

(Hauptbewerter)

(Bewerter)

Durchführung der Aufgabe:

Funkgerät - FW-xx-HAUPT (Ausfahrtmeldung):

BW: LAWZ Salzburg von Tank - kommen.

GS: Hier LAWZ Salzburg - kommen.

BW Hier Tank - Meldung:

Tank ist zum Kellerbrand Feldhöfstrasse 14 mit 9 Mann ausgerückt - kommen.

GS: Hier LAWZ Salzburg - verstanden - Ende.

Funkgerät - FW-xx-HAUPT (Eintreffmeldung):

BW: LAWZ Salzburg von Tank - kommen.

GS: Hier LAWZ Salzburg - kommen.

BW Hier Tank - Meldung:

Am Einsatzort eingetroffen - kommen.

GS: Hier LAWZ Salzburg - verstanden - Ende.

Funkgerät - FW-xx-HAUPT (Lagemeldung, eingespielter Funkverkehr):

BW: LAWZ Salzburg von Tank - Meldung:

Keller stark verraucht, eine Person vermisst, Atemschutztrupp eingesetzt, RK wird benötigt, keine weiteren Einsatzkräfte mehr notwendig - kommen.

GS: Hier LAWZ Salzburg - verstanden - Ende.

Funkgerät - FW-xx-HAUPT (Einrückmeldung):

BW: LAWZ Salzburg von Tank - kommen.

GS: Hier LAWZ Salzburg - kommen.

BW Hier Tank - Meldung:

Eingerückt, Einsatzleiter OFK, Mannschaftsstärke 16 Mann - kommen.

GS: Hier LAWZ Salzburg - verstanden - Ende.

Station 4 - Bewertung:

Durchführung der Aufgabe:

- 1 Punkt - teilweise falscher Rufname verwendet
- 1 Punkt - Inhalte einer Meldung fehlen, je Fall
- 2 Punkte - falsche Sprechgruppenwahl
- 4 Punkte - generell falschen Rufnamen verwendet
- 4 Punkte - falsche Reihenfolge der Meldungen
- 6 Punkte - fehlende Meldung je Fall (z.B. Eintreffmeldung)

Einhalten der Funkordnung:

- 1 Punkt - Verstoß gegen die Funkordnung, je Fall
- 2 Punkte - Unsicheres Verhalten beim Absetzen (z.B. grundlose Sprechpausen)
- 3 Punkte - nicht eingespielter Funkverkehr bei Lagemeldung
- 3 Punkte - eingespielter Funkverkehr bei Ausfahrts-, Eintreff- oder Einrückmeldung
- 7 Punkte - mehr als sechs Verstöße gegen die Funkordnung

Bedienung und Verhalten am Funkgerät:

Für jeden der nachfolgend angeführten Mängel ist ein Fehlerpunkt zu geben:

- Unsicherheit bei der Kontrolle des Funkgerätes
- Unsicherheit bei der Wahl der Sprechgruppe
- Lautstärke nicht richtig eingestellt
- Abstand und Haltung des Mikrofons falsch
- Sprechtaste zu spät gedrückt
- Sprechtaste zu früh losgelassen

8. STATION 5: FRAGEN AUS DEM FUNKWESEN

Der Bewerber meldet sich beim Hauptbewerter, nimmt den zugewiesenen Platz ein, auf dem ein Aufgabenblatt aufliegt. Auf Befehl des Hauptbewerter "Beginnen" beginnt der Bewerber mit der Aufgabe.

Aus dem Bereich des Funkwesens sind 40 Fragen zusammengestellt. Der Bewerber hat 10 Fragen schriftlich zu beantworten.

Die Beantwortung der Fragen wird von einem Bewerterteam bewertet.

Die Bewertung erfolgt durch jeden der beiden Bewerter gesondert, und zwar drei Fehlerpunkte für nicht beantwortete Fragen.

Um diese Station zu bestehen, muss der Bewerber mindestens 20 Punkte erreichen.

Zur Bewältigung der Aufgabe stehen dem Bewerber 5 Minuten zur Verfügung.

1. Was ist vor Eröffnung eines Funkgespräches zu beachten?

Dass kein anderes Funkgespräch gestört wird und seitens des Funkgerätes der Verbindungsaufbau (hoher Piepton) erfolgt ist.

2. Wie wird ein Funkgespräch eröffnet?

Durch Anruf und Anrufantwort.

3. Was muss der Anruf enthalten?

Den Namen der gerufenen Funkstelle, das Wort "von", den Namen der rufenden Funkstelle und das Wort "kommen" als Aufforderung zur Antwort.

4. Was muss die Anrufantwort enthalten?

Das Wort "Hier", den Namen der gerufenen Funkstelle und die Aufforderung "kommen".

5. Welche Nachrichteninhalte gibt es?

Befehl, Meldung, Frage.

6. Wie erfolgt das Buchstabieren von Eigennamen oder schwer verständlichen Wörtern im Funkverkehr?

Das Wort wird ganz ausgesprochen, dann die Buchstaben gemäß Buchstabiertafel einzeln buchstabiert und im Anschluss nochmals ganz ausgesprochen.

7. Was bedeutet die Ankündigung "Achtung Spruch"?

Die Gegenstelle wird aufgefordert den Nachrichteninhalt wörtlich niederzuschreiben.

8. In welchen Fällen wird die Ankündigung "Achtung Spruch" verwendet?

Wenn die Nachricht wegen seiner Länge, Wichtigkeit oder schweren Verständlichkeit mitgeschrieben werden muss.

9. Worauf hat der Funker bei der Formulierung eines Funkgesprächs zu achten?

Die Nachricht soll kurz, logisch, klar und vollständig sein.

10. Wer darf im Funkdienst eingesetzt werden?

Im Funkdienst dürfen nur Funker mit erfolgreich absolvierter Funkausbildung eingesetzt werden.

11. Wann darf ein laufendes Gespräch unterbrochen werden?

Bei "Gefahr im Verzug".

12. Wie melden sich die Funkstellen beim Reiheneruf?

Beim Reiheneruf melden sich die Funkstellen in der Reihenfolge, in der sie gerufen werden.

13. Wie melden sich die Funkstellen beim Sammelruf?

Beim Sammelruf melden sich die Funkstellen in der taktischen oder befohlenen Reihenfolge.

14. Wann meldet sich eine Funkstelle, wenn Sie beim Reiheneruf oder Sammelruf die Meldung zur richtigen Zeit versäumt hat?

Sie schließt sich am Schluss an.

15. Wie wird die Uhrzeit durchgegeben?

Wie man sie spricht, anschließend die Ziffern einzeln gesprochen und das Wort „Uhr“ angehängt. Es erfolgt keine Wiederholung der Uhrzeit.

16. Worauf hat der Funker beim Buchstabieren von gleichen Buchstaben oder Ziffern zu achten?

Zwischen gleichen Buchstaben oder Ziffern ist das Wort "nochmals" zu sprechen.

17. Wie werden mehrstellige Zahlen durchgegeben?

Wie man sie spricht. Bei Wiederholung in der Reihenfolge der Niederschrift ihrer Ziffern.

18. Wann wird die Gegenstelle zur Wiederholung aufgefordert?

Bei "Sprüchen" und wenn sich die absetzende Funkstelle von der Richtigkeit der Aufnahme überzeugen will.

19. Wie wird die Wiederholung einer Nachricht gefordert?

Durch "Wiederholen - kommen".

20. Wie wird ein Irrtum bei der Durchgabe einer Nachricht richtiggestellt?

Mit den Worten „Ich berichtige“.

21. Welche Funkgespräche sind grundsätzlich verboten?

Alle Funkgespräche, deren Inhalt nicht feuerwehrdienstlichen Zwecken dienen.

22. Welches Wort wird beim Buchstabieren nach der in der Funkordnung vorgesehenen Buchstabiertafel anstelle des X verwendet?

Xaver

23. Wie lautet der Rufname für das Gerät im Kommandofahrzeug?

"Kommando"

24. Wie lautet der Rufname für das Gerät im Tanklöschfahrzeug?

"Tank"

25. Wie lautet der Rufname für das Gerät im Löschfahrzeug?

"Pumpe"

26. Wie lautet der Rufname für das Gerät im Rüstfahrzeug?

"Rüst"

27. Wie lautet der Rufname für das Gerät im Rüstlöschfahrzeug?

"Rüstlösch"

28. Wie lautet der Rufname für das Gerät einer Drehleiter?

"Leiter"

29. Wie lautet der Rufname für das Gerät im Mannschaftstransportfahrzeug?

"Bus"

30. Wie lautet der Rufname für das Gerät im Motorboot?

"Boot"

31. Was ist zu beachten, wenn ein Fahrzeug das Feuerwehrhaus verlässt?

Es ist zu beachten, dass das Fahrzeugfunkgerät eingeschaltet und auf die Hauptsprechgruppe des Bezirkes eingestellt ist.

32. Darf die Sprechtaaste gedrückt werden, ohne dass ein Funkgespräch eröffnet wird?

Nein.

33. Was ist bei keiner Funkverbindung zu unternehmen?

Standortwechsel, Verbindung zum Funknetz prüfen.

34. Wie lautet der Rufname für die mobile Bezirksleitstelle (Einsatzleitfahrzeug) des Bezirkes Tamsweg?

"Kommando Lungau"

35. Wie lautet der Rufname für den Abschnittsfeuerwehrkommandanten des Abschnittes 3 / Pinzgau?

"AFK 3 Pinzgau"

36. Auf welcher Sprechgruppe ist im Regelfall zu arbeiten?

Auf der Hauptsprechgruppe des Bezirkes.

37. Wann werden die DMO Sprechgruppen verwendet?

Wenn kein TMO-Netz verfügbar ist oder auf Anweisung des Einsatz- oder Übungsleiters (z.B. im Atemschutzeinsatz).

38. Wann darf auf andere Sprechgruppen umgeschaltet werden?

Auf Anordnung des Einsatz- bzw. Übungsleiters nach Rücksprache mit der LAWZ/BAWZ.

39. Wann muss der Status 5 „Sprechwunsch“ gedrückt werden?

Bei der ersten Verbindungsaufnahme mit der LAWZ/BAWZ. Die Eröffnung des Funkgespräches erfolgt durch die LAWZ/BAWZ.

40. Was ist nach der Verwendung eines Handfunkgerätes zu beachten?

Sichtkontrolle, Ausschalten und Laden des Gerätes.

9. INKRAFTTRETEN

Die **Richtlinie „Fункleistungsabzeichen Bronze“** wurde im Landesfeuerwehrrat in seiner Sitzung am 16.03.2020 beschlossen und **tritt mit 01.06.2020 in Kraft**. Diese ersetzt die bislang gültige Richtlinie.

10. SPRACHLICHE GLEICHBEHANDLUNG

Soweit in dieser Richtlinie Funktionsbezeichnungen bzw. Titel nur in männlicher Form angewendet sind, beziehen sie sich auf Frauen und Männer in gleicher Weise.

Salzburg, 17.03.2020



LBD Günter Trinker
Landesfeuerwehrkommandant