



FUNKLEISTUNGSABZEICHEN SILBER

**RICHTLINIE
ORG. NR.: 2.04.02
AUSGABE 06 | 2020**

INHALTSVERZEICHNIS

1. FUNKLEISTUNGSABZEICHEN IN SILBER	2
Voraussetzungen für die Zulassung zum FULA Silber	2
Erforderliche Mindestleistung	2
Praktische Stationen - Allgemeine Hinweise	3
Bedienung der Funkgeräte	3
Buchstabiertafel	4
Ordner und Sprechgruppen für die Bewerbsvorbereitung	4
2. BEWERBSLEITUNG	5
Zusammensetzung der Bewerbungsleitung	5
Bewertergruppe	5
Berechnungsausschuss	6
Kennzeichnung der Bewerbungsleitung und der Bewerber	6
Zusammentritt der Bewerbungsleitung	6
3. ABLAUF DES BEWERBES	7
Anmeldung der Bewerber	7
Durchführung des Bewerbbes	7
Adjustierung der Bewerber und Bewerber	7
4. STATION 1: KARTENKUNDE	8
5. STATION 2: ERSTELLEN, WEITERGEBEN EINER NACHRICHT	12
6. STATION 3: ÜBERMITTELN VON NACHRICHTEN	16
7. STATION 4: FUNKER IM LAUFENDEN EINSATZ	21
8. STATION 5: FRAGEN AUS DEM FUNKWESEN	25
9. INKRAFTTRETEN	30
10. SPRACHLICHE GLEICHBEHANDLUNG	30

1. FUNKLEISTUNGSABZEICHEN IN SILBER

Um allen Feuerwehrfunkern Gelegenheit zu geben ihren Ausbildungsstand unter Beweis zu stellen und ihre Kenntnisse zu erweitern, hat der Landesfeuerwehrverband Salzburg beschlossen Funkleistungsbewerbe durchzuführen.

Die Teilnehmer, welche nach diesen Bestimmungen die vorgeschriebenen Leistungen erreichen, erhalten das Funkleistungsabzeichen (FULA) in Silber. Das FULA wird in Form einer Leistungsspange oberhalb der rechten Brusttasche getragen.

Das Funkleistungsabzeichen in Silber wurde für die Zielgruppe Funker im Florian oder in einem KDOF der eigenen Feuerwehr ausgerichtet.

Voraussetzungen für die Zulassung zum FULA Silber

Zum Bewerb für das FULA in Silber werden Feuerwehrmitglieder unter folgenden Voraussetzungen zugelassen:

- Mindestalter 19 Jahre
- Aktives Mitglied einer Feuerwehr
- Besitz eines gültigen Dienstausweises
- Besitz des FULA Bronze (Der Erwerb muss mindestens 2 Jahre zurückliegen)

Für die Teilnahme an einem Funkleistungsbewerb in einem anderen Bundesland ist der Besitz des FULA in Gold Voraussetzung. Für die Anmeldung ist eine Antretegenehmigung des Landesfeuerwehrverbandes Salzburg erforderlich.

Erforderliche Mindestleistung

Der Bewerber kann bei jeder Station maximal 50 Punkte erreichen. Zum Absolvieren des FULA dürfen pro Station nicht weniger als 25 Punkte, bei Station 5 nicht weniger als 20 Punkte bzw. insgesamt nicht weniger als 130 Punkte erreicht werden.

Für jede Minute, die bei der Erfüllung der Aufgabe vom Zeitlimit übrigbleibt, erhält der Bewerber für die Reihung bei Punktegleichheit einen Zeitgutpunkt. Bei der Berechnung der Zeitgutpunkte wird bis 30 Sekunden abgerundet und ab 31 Sekunden aufgerundet. Bei Zeitüberschreitung wird die Aufgabe abgebrochen.

Bei Punktegleichheit werden zur Reihung die gutgeschriebenen Zeitgutpunkte herangezogen.

Die Bewertung erfolgt bei jeder Station unabhängig durch den Hauptbewerber und den Bewerber.

Praktische Stationen - Allgemeine Hinweise

Von jedem Bewerber sind dem Bewerbungsplan gemäß folgende fünf Stationen zu absolvieren:

- Station 1: Kartenkunde
- Station 2: Erstellen, Weitergeben von Nachrichten
- Station 3: Übermitteln von Nachrichten
- Station 4: Funker im laufenden Einsatz
- Station 5: Fragen aus dem Funkwesen

Bei der Erklärung der einzelnen Stationen werden in der Richtlinie folgende Abkürzungen verwendet:

- BW (Bewerber)
- TT (Tonträger)
- GS (Gegenstelle)

Jeder Bewerber hat die ihm gestellten Aufgaben allein und ohne Mithilfe zu lösen. Der Name des Funkers ist leserlich zu schreiben (keine Unterschrift, kein Dienstgrad). Es darf auf den Stationen kein Handy verwendet werden.

Ist die Verwendung des Meldeaufnahmeformulars vorgesehen, sind für Zeitangaben jeweils das Datum des Bewerbungstages und die tatsächliche Uhrzeit wie folgt anzugeben:

- Schreibweise Datum: 24.06.2019
- Schreibweise Uhrzeit: 08:40 (vierstellig)

Bedienung der Funkgeräte

Im Rahmen der Aufgaben ist vom Bewerber das Funkgerät zu kontrollieren, eine mittlere Lautstärke und der jeweilige untenstehende Bezirksordner sowie die Sprechgruppe gemäß Aufgabenblatt einzustellen.

Bezirksordner:

- SL Bezirk Flachgau
- HA Bezirk Tennengau
- JO Bezirk Pongau
- ZE Bezirk Pinzgau
- TA Bezirk Lungau
- S Bezirk Stadt Sbg

Die LAWZ bzw. BAWZ befinden sich in den Beispielen bereits auf der jeweiligen Hauptsprechgruppe. Bei der Kontaktaufnahme ist daher kein Status 5 „Sprechwunsch“ erforderlich. Die Funkgeräte sind und bleiben auf den jeweiligen Stationen eingeschaltet.

Auf den Stationen wird ein Handmonophon verwendet, welches für den Bewerb speziell präpariert ist, so dass weder ein Senden noch Empfangen während des Bewerbes möglich ist.

Buchstabiertafel

Im Rahmen des Bewerbes ist folgende Buchstabiertafel zu verwenden.

Buchstabiertafel							
A	Anton	K	Konrad	ß	Scharfes S	1	Eins
Ä	Ärger	L	Ludwig	Sch	Schule *	2	Zwo
B	Berta	M	Martha	T	Theodor	3	Drei
C	Cäsar	N	Nordpol	U	Ulrich	4	Vier
D	Dora	O	Otto	Ü	Übel	5	Fünf
E	Emil	Ö	Österreich	V	Viktor	6	Sechs
F	Friedrich	P	Paula	W	Wilhelm	7	Sieben
G	Gustav	Q	Quelle	X	Xaver	8	Acht
H	Heinrich	R	Richard	Y	Ypsilon	9	Neun
I	Ida	S	Siegfried	Z	Zürich	0	Null (kurz)
J	Julius						

* .. kann auch einzeln buchstabiert werden

Ordner und Sprechgruppen für die Bewerbsvorbereitung

Für die Bewerbsvorbereitung stehen 2 Monate vor dem Bewerb folgende Sprechgruppen zur Verfügung:

- Ordner LFKDO
- Sprechgruppen FW-5-LFKDO5 bis FW-5-LFKDO9

Eine Freigabe über die LAWZ ist nicht erforderlich.

2. BEWERBSLEITUNG

Zusammensetzung der Bewerbungsleitung

Die Bewerbungsleitung setzt sich zusammen aus:

- Bewerberleiter
- Bewerberleiter-Stellvertreter

Der Bewerberleiter und sein Stellvertreter werden vom Landesfeuerwehrkommandanten ernannt bzw. abberufen.

Zur Durchführung des Leistungsbewerbes stehen der Bewerbungsleitung zur Verfügung:

- die Bewerber
- die Mitglieder des Berechnungsausschusses

Die Einteilung der Bewerber erfolgt über Vorschlag des Bewerberleiters durch den Landesfeuerwehrkommandanten. Voraussetzung für die Bewertertätigkeit ist der Besitz des FeuerwehrfunktLeistungsabzeichens in Gold und der Besuch eines Bewerberlehrgangs.

Die Bewerbungsleitung hat in Absprache mit dem Landesfeuerwehrkommandanten für die Durchführung des jeweiligen Leistungsbewerbes eine Dienstanweisung zu erstellen.

Bewertergruppe

Die Bewerbergruppe besteht aus:

- 1 Hauptbewerter
- 2 Bewertern

Die Zeitnahme erfolgt durch den Hauptbewerter.

Berechnungsausschuss

Der Berechnungsausschuss besteht aus dem Leiter und den erforderlichen Mitarbeitern. Der Berechnungsausschuss hat die Aufnahme der Bewerber und Bewerber durchzuführen und die Dienstaussweise zu überprüfen, die Wertungsblätter in den Stationen aufzulegen, die von den Bewertungsgruppen eingetragenen Bewertungen zu übertragen und zu kontrollieren, die Ergebnisliste und die Verleihungsurkunden zu erstellen und bei der Durchführung der Siegerehrung die Urkunden auszugeben.

Kennzeichnung der Bewerbsleitung und der Bewerber

Die Mitglieder der Bewerbsleitung und die Bewerber tragen das FULA in Gold sowie folgende Armbinden am linken Oberarm:

- **Bewerbsleiter:**
Landesfarben mit Borten am oberen und unteren Bindenrand
- **Stellvertreter des Bewerbsleiters:**
Landesfarben (ohne Borten)
- **Hauptbewerber:**
Grün mit gelben Borten
- **Bewerber:**
Grün (ohne Borte)
- **Leiter des Berechnungsausschusses:**
Weiß mit gelben Borten
- **Mitglieder des Berechnungsausschusses:**
Weiß mit schwarzen Borten

Zusammentritt der Bewerbsleitung

- Die Bewerbsleitung hat rechtzeitig vor Beginn des Leistungsbewerbes zusammenzutreten.
- Nach Aufstellung der Bewerbergruppen und der Besetzung des Berechnungsausschusses sind noch einmal allen Bewertern die wichtigsten Bewerbungsregeln in Erinnerung zu bringen.
- Im Besonderen ist auf die Notwendigkeit einer einheitlichen Bewertung hinzuweisen.
- Die Bewerbsleitung überprüft außerdem die beigestellten Geräte auf ihren ordnungsgemäßen Zustand.

3. ABLAUF DES BEWERBES

Anmeldung der Bewerber

- Die zum Leistungsbewerb einberufenen Bewerber haben sich rechtzeitig - dem Bewerbungsplan entsprechend - beim Berechnungsausschuss anzumelden.
- Bei der Anmeldung hat sich der Bewerber durch seinen gültigen Dienstaussweis auszuweisen.
- Beim Antreten erhält der Bewerber eine Bewerbungsnummer, die bei der Erstellung des Bewerbungsplans festgelegt wird.
- Vom Berechnungsausschuss werden für jeden angetretenen Bewerber die Wertungsblätter in Umschläge gegeben, welche mit der Bewerbungsnummer gekennzeichnet sind.

Durchführung des Bewerbes

- Vor Beginn des Leistungsbewerbes treten sämtliche Bewerber in Reihenfolge der Bewerbungsnummer an.
- Der Bewerbungsleiter meldet dem Ranghöchsten die angetretenen Bewerber und Bewerber, worauf die Bewerbungseröffnung erfolgt.
- Nach der Bewerbungseröffnung werden die Bewerber den Gruppenbetreuern zugeteilt, welche die Bewerber gemäß Bewerbungsplan zu den einzelnen Disziplinen führen.

Adjustierung der Bewerber und Bewerber

Beim Bewerb ist die in der Dienstanweisung für den jeweiligen Bewerb geregelte Bekleidung gemäß Bekleidungsrichtlinie des LFV zu tragen. Falls die Bekleidung nicht entspricht, ist ein Antreten nicht möglich.

Der Bewerber trägt die von der Bewerbungsleitung beigestellte Bewerbungsnummer.

Der Bewerber trägt das FULA in Gold gemäß der Bekleidungsrichtlinie.

4. STATION 1: KARTENKUNDE

Der Bewerber meldet sich beim Hauptbewerter, nimmt den vom Hauptbewerter zugewiesenen Platz ein, auf dem ein Aufgabenblatt aufliegt. Das Funkgerät ist auf dieser Station eingeschaltet, da der Einsatz bereits läuft.

Auf Befehl des Hauptbewerter „Beginnen“ kontrolliert der Bewerber das Funkgerät, stellt eine mittlere Lautstärke und den jeweiligen Bezirksordner sowie die Sprechgruppe gemäß Aufgabenblatt ein und beginnt mit der Aufgabe.

Der Bewerber ist Funker im Florian und hat ein überörtliches Fahrzeug anhand eines Orts- oder Stadtplans von einem Ausgangspunkt, welcher in der Karte rot markiert ist, zu einem im Aufgabenblatt angegebenen Einsatzort per Funk zu lotsen. Es ist zu beachten, dass die Sperre einer Straße zu berücksichtigen ist und eine Umfahrung gesucht werden muss.

Die Fahrtroute und die Sperre sind in der Karte einzuzeichnen. Im Aufgabenblatt sind der Anfangs- und Endpunkt und mindestens fünf markante Punkte, die im Verlauf der Fahrtroute liegen, einzutragen.

Anschließend ist die Fahrtroute über Funk an das überörtliche Fahrzeug im eingespielten Funkverkehr abzusetzen.

Für die Lösung der Aufgabe stehen dem Bewerber 15 Minuten zur Verfügung. Der Hauptbewerter hat die benötigte Zeit im Wertungsblatt festzuhalten.

Beispiel Aufgabenblatt:

	FULA Silber - Station 1 „Kartenkunde“	RL Muster
Bewerber / Fw. Max Mustermann / Feuerwehr		Bew.Nr.: 13

Aufgabe:

Funkrufname: Florian Tamsweg Sprechgruppe: FW-TA-HAUPT

Lösen Sie ein Fahrzeug vom Ausgangspunkt unter Berücksichtigung der Sperre zum Endpunkt. Tragen Sie die Fahrtroute und die Sperre in die Karte ein und setzen sie die Fahrtroute an das angegebene Fahrzeug ab.

Ausgangspunkt: Feuerwehrhaus Tamsweg
 Endpunkt: Glanzweg
 Sperre: Zinsgasse ab Florianistraße und Kirchengasse bis Amtsgasse
 Fahrzeug: KDO Pongau

Fahrtroute:

Vom Feuerwehrhaus Tamsweg in die Sebastian-Schallhammer-Straße, weiter in
Kürsingerstraße, am Ende links Richtung Bahnhofsstraße, rechts über die Leisnitz in die
Untere Postgasse, über die Gartengasse in den Glanzweg.

Bewertung	Fehlerpunkte Hauptbewerter	Fehlerpunkte Bewerter
Durchführung der Aufgabe		
Fahrtroutenerstellung		
Einhalten der Funkordnung		
Bedienung und Verhalten am Funkgerät		
Summe Fehlerpunkte		
	Vorgabepunkte	50
	Fehlerpunkte HB+BW	
	Gesamtpunkte (min. 25)	
Verbrauchte Zeit (max. 15 Min.)	Zeitgutpunkte	

(Hauptbewerter)

(Bewerter)

FULA_Silber_1_RL_Muster

Ausgabe 2019

Absetzen der Nachricht:

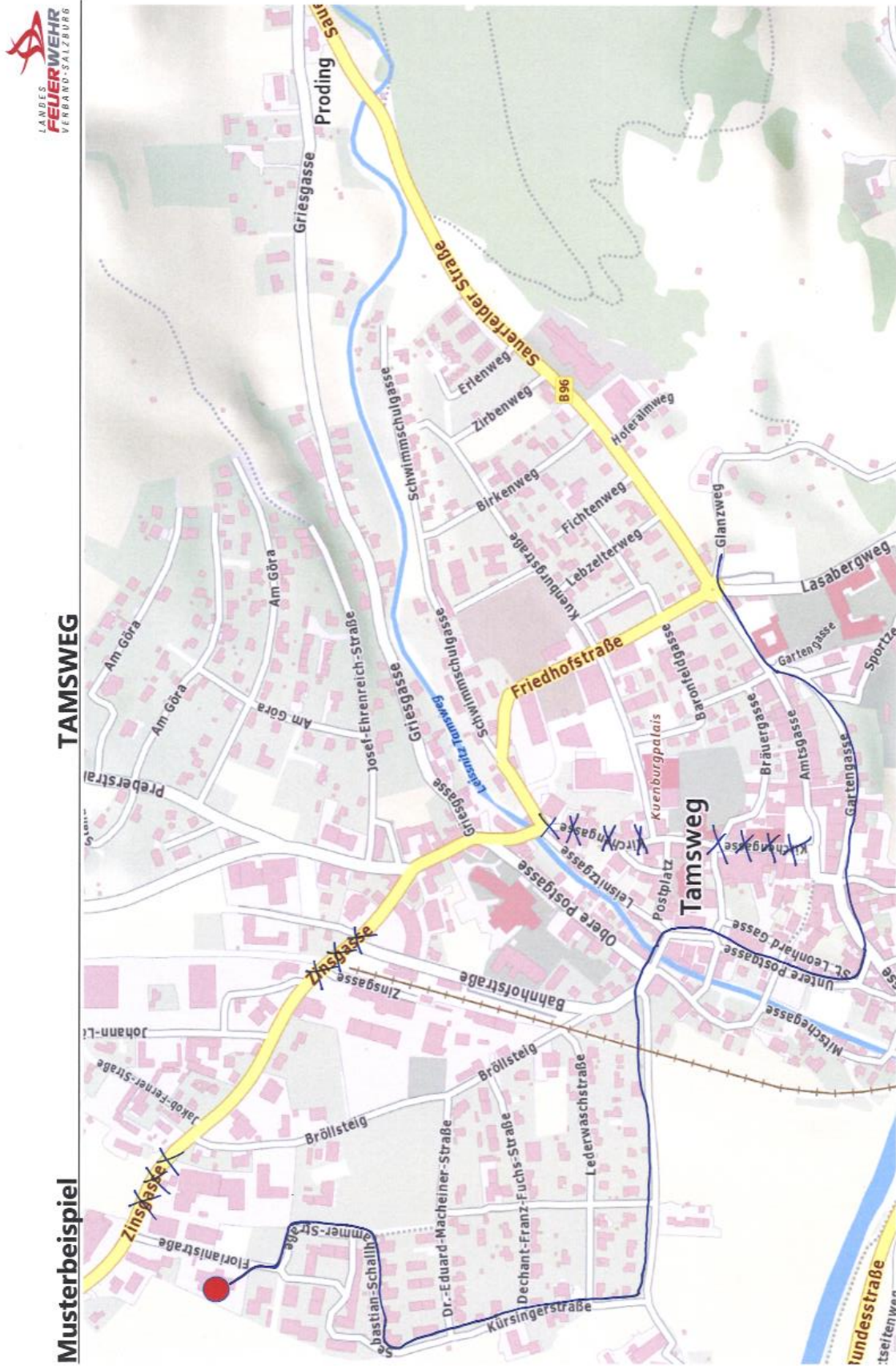
Funkgerät - FW-TA-HAUPT:

BW: Kommando Pongau von Florian Tamsweg

Befehl: Fahren Sie vom Feuerwehrhaus Tamsweg in die Sebastian-Schallhammer-Straße, weiter in Kürsingerstraße, am Ende links Richtung Bahnhofsstraße, rechts über die Leisnitz in die Untere Postgasse und über die Gartengasse in den Glanzweg - kommen.

GS: Hier Kommando Pongau – verstanden, Ende.

Orts- bzw. Stadtplan:



TAMSWEG

Musterbeispiel

Juni 2018

FULDA – Silber - Station 1

Österreichische Verwaltungskarte
www.basemap.at

Station 1 - Bewertung:

Durchführung der Aufgabe:

- 2 Punkte - Sperre nicht eingezeichnet
- 5 Punkte - Sperre nicht berücksichtigt

Fahrtroutenerstellung:

- 1 Punkt - fehlender Ortspunkt, je Fall
- 2 Punkte - fehlender Anfangs- oder Endpunkt, je Fall
- 2 Punkte - Fahrtroute auf Karte nicht eingezeichnet

Einhalten der Funkordnung:

- 1 Punkt - Verstoß gegen die Funkordnung, je Fall
- 2 Punkte - Unsicheres Verhalten beim Absetzen (z.B. grundlose Sprechpausen)
- 5 Punkte - mehr als vier Verstöße gegen die Funkordnung

Bedienung und Verhalten am Funkgerät:

Für jeden der nachfolgend angeführten Mängel ist ein Fehlerpunkt zu geben:

- Unsicherheit bei der Kontrolle des Funkgerätes
- Unsicherheit bei der Wahl der Sprechgruppe
- Lautstärke nicht richtig eingestellt
- Abstand und Haltung des Mikrofons falsch
- Sprechtaste zu spät gedrückt
- Sprechtaste zu früh losgelassen

5. STATION 2: ERSTELLEN, WEITERGEBEN EINER NACHRICHT

Der Bewerber meldet sich beim Hauptbewerter, nimmt den vom Hauptbewerter zugewiesenen Platz ein, auf dem ein Aufgabenblatt aufliegt. Das Funkgerät ist auf dieser Station eingeschaltet, da der Einsatz bereits läuft.

Auf Befehl des Hauptbewerter „Beginnen“ kontrolliert der Bewerber das Funkgerät, stellt eine mittlere Lautstärke und den jeweiligen Bezirksordner sowie die Sprechgruppe gemäß Aufgabenblatt ein und beginnt mit der Aufgabe.

Der Text auf dem Meldeaufnahmeformular enthält eine kurze Lage und ist vom Bewerber in die Kurzform eines Funkgesprächs zu bringen.

Die Meldung umfasst ca. 100 Wörter und enthält einen Eigennamen, der zu buchstabieren ist, und eine Zahlengruppe, die zu wiederholen ist.

Diese Nachricht ist in möglichst kurzer und prägnanter Form an die angegebene Funkstelle auf der vorgegebenen Sprechgruppe abzusetzen, wobei Einsatzgrund, Einsatzort, Alarmierungszeit und wichtige Einsatzmaßnahmen enthalten sein müssen,


Die Meldung ist jedoch nicht in Form von "Achtung Spruch" abzusetzen.

Anschließend setzt der Bewerber die Nachricht entsprechend der Funkordnung ab.

Zur Bewältigung der Aufgabe stehen dem Bewerber 6 Minuten zur Verfügung, dabei dürfen mit Ausnahme von markieren oder unterstreichen keine anderen schriftlichen Aufzeichnungen angefertigt werden. Die Zeit läuft ab „Beginnen“ des Hauptbewerter.

Am Meldeaufnahmeformular ist vom Bewerber "Eingang / Ausgang" sowie „Funk" zu kennzeichnen, und Datum und Uhrzeit der Weitergabe der Meldung auszufüllen.

Beispiel Meldeaufnahmeformular:

	FULA Silber - Station 2 „Erstellen u. Weitergeben einer Nachricht“	RL Muster
Bewerber / Fw:		Bew.Nr.:

Funkrufname: Tank Unken
Sprechgruppe: FW-ZE-HAUPT


Betreff:	<input type="checkbox"/> Eingang <input type="checkbox"/> Ausgang
Meldung von: <input type="checkbox"/> Funk <input type="checkbox"/> Telefon <input type="checkbox"/> Sonstiges:	Datum:
Meldung an: BFK Pinzgau <input type="checkbox"/> Funk <input type="checkbox"/> Telefon <input type="checkbox"/> Sonstiges:	Uhrzeit:
Inhalt: Die Feuerwehr Unken wurde heute um 09:25 Uhr von der BAWZ Pinzgau zu einer Heumessung alarmiert. Die Feuerwehr Unken rückte mit Tank und Pumpe zum Überöffnerbauer aus. Die Einsatzkräfte wurden vom Jungbauern vor Ort eingewiesen. Die sofortige Heumessung ergab eine zu hohe Temperatur. Da der Unkenbach zurzeit viel Wasser führt, dürfte er als Saugstelle ausreichen. Es wurde das Heuwehrgerät Maishofen zum Absaugen angefordert. Der Einsatz dauert noch an. Das Ausräumen des Heustocks wird mit dem Ladekran des Jungbauern gemacht. Weitere Bauern aus der Nachbarschaft unterstützen die Einsatzkräfte und übernehmen den Abtransport des abgetragenen Heus.	
Besonderer Hinweis:	
Erledigt um:	Durch:

Bearbeitungsvermerk:

FULA_Silber_2_RL_Muster

Ausgabe 2019

Ausgefülltes Meldeaufnahmeformular:

	FULA Silber - Station 2 „Erstellen u. Weitergeben einer Nachricht“	RL Muster
Bewerber / Fw: Max Mustermann / Feuerwehr		Bew.Nr.: 13

Funkrufnamen: **Tank Unken**
Sprechgruppe: **FW-ZE-HAUPT**

Betreff: Heumessung beim Überöffnerbauer	<input type="checkbox"/> Eingang <input checked="" type="checkbox"/> Ausgang
Meldung von: <input type="checkbox"/> Funk <input type="checkbox"/> Telefon <input type="checkbox"/> Sonstiges:	Datum: XX.XX.XXXX
Meldung an: BFK Pinzgau <input checked="" type="checkbox"/> Funk <input type="checkbox"/> Telefon <input type="checkbox"/> Sonstiges:	Uhrzeit: XX:XX
Inhalt: Die Feuerwehr Unken wurde heute um 09:25 Uhr von der BAWZ Pinzgau zu einer Heumessung alarmiert . Die Feuerwehr Unken rückte mit Tank und Pumpe zum Überöffnerbauer aus. Die Einsatzkräfte wurden vom Jungbauern vor Ort eingewiesen. Die sofortige Heumessung ergab eine zu hohe Temperatur . Da der Unkenbach zurzeit viel Wasser führt, dürfte er als Saugstelle ausreichen. Es wurde das Heuwehrgerät Maishofen zum Absaugen angefordert . Der Einsatz dauert noch an . Das Ausräumen des Heustocks wird mit dem Ladekran des Jungbauern gemacht. Weitere Bauern aus der Nachbarschaft unterstützen die Einsatzkräfte und übernehmen den Abtransport des abgetragenen Heus.	
Besonderer Hinweis:	
Eriедigt um: XX:XX	Durch: Max Mustermann

Bearbeitungsvermerk:

FULA_Silber_2_RL_Lösung

Ausgabe 2019

Absetzen der Nachricht:

Funkgerät - FW-ZE-HAUPT:

BW: BFK Pinzgau von Tank Unken - kommen.

GS: Hier BFK Pinzgau - kommen.

BW: Hier Tank Unken - Meldung:
Um 09:25 Uhr (ich wiederhole ...) wurde Feuerwehr Unken zum Überöffnerbauer (ich buchstabiere ...) alarmiert, die Heumessung ergab eine zu hohe Temperatur, Heuwehrgerät Maishofen wurde angefordert, Einsatz dauert noch an - kommen.

GS: Hier BFK Pinzgau - verstanden - Ende.

Station 2 – Bewertung:

Durchführung der Aufgabe:

- 2 Punkte - Teile der Meldung oder Einsatzmaßnahmen fehlen oder falsch, je Fall
- 2 Punkte - Einsatzort oder Uhrzeit falsch übermittelt, je Fall
- 4 Punkte - falschen Rufnamen verwendet
- 4 Punkte - Einsatzgrund fehlt
- 4 Punkte - Uhrzeit fehlt
- 6 Punkte - Einsatzort fehlt
- 6 Punkte - falsche Wahl der Sprechgruppe
- 12 Punkte - Meldung im Klartext durchgegeben

Einhalten der Funkordnung:

- 1 Punkt - Verstoß gegen die Funkordnung, je Fall
- 2 Punkte - Unsicheres Verhalten beim Absetzen (z.B. grundlose Sprechpausen)
- 3 Punkte - Eigennamen nicht buchstabiert
- 3 Punkte - Zahlengruppe nicht wiederholt
- 5 Punkte - mehr als vier Verstöße gegen die Funkordnung

Führung des Meldeaufnahmeformulars:

- 1 Punkt - Art der Übermittlung falsch oder nicht gekennzeichnet
- 1 Punkt - Ein- oder Ausgang falsch oder nicht gekennzeichnet
- 1 Punkt - Datum oder Uhrzeit fehlt oder ist falsch, je Fall
- 1 Punkt - Name des Funkers nicht eingetragen (Dienstgrad wird nicht berücksichtigt)
- 2 Punkt - Eigenen Rufnamen oder sonstige Notizen im Meldeaufnahmeformular eingetragen
- 2 Punkte - Absender oder Empfänger nicht richtig eingetragen, je Fall
- 3 Punkte - Meldeaufnahmeformular nicht lesbar

Bedienung und Verhalten am Funkgerät:

Für jeden der nachfolgend angeführten Mängel ist ein Fehlerpunkt zu geben:

- Unsicherheit bei der Kontrolle des Funkgerätes
- Unsicherheit bei der Wahl der Sprechgruppe
- Lautstärke nicht richtig eingestellt
- Abstand und Haltung des Mikrofons falsch
- Sprechaste zu spät gedrückt
- Sprechaste zu früh losgelassen

6. STATION 3: ÜBERMITTELN VON NACHRICHTEN

Der Bewerber meldet sich beim Hauptbewerter, nimmt den vom Hauptbewerter zugewiesenen Platz ein, wo ein Aufgabenblatt aufliegt. Da der Einsatz läuft ist das Funkgerät auf dieser Station eingeschaltet.

Auf Befehl des Hauptbewerter „Beginnen“ kontrolliert der Bewerber das Funkgerät, stellt eine mittlere Lautstärke und den jeweiligen Bezirksordner sowie die Sprechgruppe gemäß den Aufgabenblättern ein und beginnt mit der Aufgabe.

Der Hauptbewerter lässt die Aufgabe (Tonträger) abspielen.

Der Bewerber entnimmt dem Tonträger:

- die Stellen von welcher er die Nachrichten erhält
- die Stellen an welche die Nachrichten durchzugeben sind und
- die durchzugebenden Texte

Jedes der beiden Funkgespräche umfasst ca. 25 Worte, wobei in einer Nachricht ein Eigenname bzw. eine Zahlengruppe enthalten ist, welcher zu buchstabieren bzw. zu wiederholen ist.

Die beiden Funkgespräche sind auf Meldeblättern aufzunehmen.

Eine Wiederholung dieser Angaben kann vom Bewerber nicht gefordert werden. Anschließend führt er die Übermittlung der Nachrichten entsprechend der Funkordnung durch (Rückmeldung im eingespielten Funkverkehr).

Die Rückmeldungen sind generell auf der laut Aufgabenblatt zugewiesenen Ausweichsprechgruppe durchzuführen.

Zur Bewältigung der Aufgabe stehen dem Bewerber 10 Minuten zur Verfügung. Die Zeit läuft ab „Beginnen“ des Hauptbewerter.

Beispiel Tonträger - Nachricht 1:

Funkgerät - FW-SL-AUSW-1:


TT: Florian Oberndorf von Einsatzleiter Oberndorf - kommen.

BW: Hier Florian Oberndorf - kommen.

TT: Hier Einsatzleiter Oberndorf - Befehl:

Fordern sie über die LAWZ Salzburg die Hochleistungspumpe von der FF Wals-Siezenheim an, die Einweisung erfolgt durch einen Lotsen - ich wiederhole - Fordern sie über die LAWZ Salzburg die Hochleistungspumpe von der FF Wals-Siezenheim an, die Einweisung erfolgt durch einen Lotsen - kommen.

BW: Hier Florian Oberndorf - verstanden - Ende.

	FULA Silber - Station 3 „Übermitteln von Nachrichten“	RL Muster
	Bewerber / Fw: Max Mustermann / Feuerwehr	Bew.Nr.: 13

Funkrufname: Florian Oberndorf
Zugewiesene Sprechgruppe: FW-SL-AUSW-1

Betreff: Anforderung Hochleistungspumpe	<input checked="" type="checkbox"/> Eingang <input type="checkbox"/> Ausgang
Meldung von: Einsatzleiter Oberndorf	Datum: XX.XX.XXXX
<input checked="" type="checkbox"/> Funk <input type="checkbox"/> Telefon <input type="checkbox"/> Sonstiges:	
Meldung an: LAWZ Salzburg	Uhrzeit: XX:XX
<input checked="" type="checkbox"/> Funk <input type="checkbox"/> Telefon <input type="checkbox"/> Sonstiges:	
Inhalt: Befehl: Fordern Sie über die LAWZ Salzburg die Hochleistungspumpe von der FF Wals Siezenheim an, die Einweisung erfolgt durch einen Lotsen.	
Besonderer Hinweis:	
Erladigt um: XX:XX	Durch: Max Mustermann

Bearbeitungsvermerk:

FULA_Silber_3_RL_Lösung_1

Ausgabe 2019

Beispiel Tonträger - Nachricht 2:

Funkgerät - FW-SL-AUSW-1:

TT: Florian Oberndorf von Kommando Oberndorf - kommen.


BW: Hier Florian Oberndorf - kommen.

TT: Hier Kommando Oberndorf - Befehl:

Last Oberndorf soll 2500 (ich wiederhole ...) Sandsäcke vom Kat-Lager der Landesfeuerweherschule Salzburg holen und direkt zur Einsatzstelle Alterbach (ich buchstabiere ...) bringen - ich wiederhole -

Last Oberndorf soll 2500 Sandsäcke vom Kat-Lager der Landesfeuerweherschule Salzburg holen und direkt zur Einsatzstelle Alterbach bringen - wiederholen - kommen.

BW: Hier Florian Oberndorf - verstanden - Ende.

	FULA Silber - Station 3 „Übermitteln von Nachrichten“	RL Muster
Bewerber: Max Mustermann		Bew.Nr.: 13

Funkrufname: Florian Oberndorf
Zugewiesene Sprechgruppe: FW-SL-AUSW-1

Betreff: Abholung Sandsäcke	<input checked="" type="checkbox"/> Eingang <input type="checkbox"/> Ausgang
Meldung von: Kommando Oberndorf	Datum: XX.XX.XXXX
<input checked="" type="checkbox"/> Funk <input type="checkbox"/> Telefon <input type="checkbox"/> Sonstiges:	
Meldung an: Last Oberndorf	Uhrzeit: XX:XX
<input checked="" type="checkbox"/> Funk <input type="checkbox"/> Telefon <input type="checkbox"/> Sonstiges:	
Inhalt: Befehl: Last Oberndorf soll 2500 Sandsäcke vom Kat-Lager der Landesfeuerweherschule Salzburg holen und direkt zur Einsatzstelle ALTERBACH bringen.	
Besonderer Hinweis:	
Erledigt um: XX:XX	Durch: Max Mustermann

Bearbeitungsvermerk:

FULA_Silber_3_RL_Lösung_2

Ausgabe 2019

Absetzen der Nachrichten:

Funkgerät von FW-SL-AUSW 1 auf FW-SL-HAUPT umschalten (Nachricht 1):

BW: LAWZ Salzburg von Florian Oberndorf - kommen.

GS: Hier LAWZ Salzburg - kommen.

BW: Hier Florian Oberndorf - Befehl:

Alarmieren Sie die Hochleistungspumpe von der FF Wals-Siezenheim, die Einweisung erfolgt durch einen Lotsen - kommen.

GS: Hier LAWZ Salzburg verstanden - Ende.

Funkgerät von FW-SL-HAUPT auf FW-SL-AUSW-1 zurückschalten (Rückmeldung):

BW: Einsatzleiter Oberndorf von Florian Oberndorf - Rückmeldung:
Befehl an LAWZ Salzburg übermittelt - kommen.

GS: Hier Einsatzleiter Oberndorf - verstanden- Ende.

Funkgerät - FW-SL-AUSW-1 (Nachricht 2):

BW: Last Oberndorf von Florian Oberndorf - kommen.

GS: Hier Last Oberndorf - kommen.

BW: Hier Florian Oberndorf

Befehl: Holen Sie 2500 (ich wiederhole ...) Sandsäcke vom Kat-Lager der Landesfeuerweherschule Salzburg und bringen Sie diese direkt zur Einsatzstelle Alterbach (ich buchstabiere ...) - kommen.

GS: Hier Last Oberndorf - verstanden - Ende.

Funkgerät - FW-SL-AUSW-1 (Rückmeldung):

BW: Kommando Oberndorf von Florian Oberndorf - Rückmeldung:
Befehl an Last Oberndorf übermittelt - kommen.

GS: Hier Kommando Oberndorf - verstanden - Ende.

Station 3 - Bewertung:

Durchführung der Aufgabe:

- 2 Punkte - wesentliche Teile der Nachricht fehlen oder falsch übermittelt, je Fall
- 2 Punkte - Rückmeldung nicht im eingespielten Funkverkehr
- 2 Punkte - falsche Sprechgruppe
- 2 Punkte - falsche Rufnamen verwendet, je Fall
- 3 Punkte - Nachricht nicht vollinhaltlich aufgenommen
- 5 Punkte - Rückmeldung nicht durchgeführt

Einhalten der Funkordnung:

- 1 Punkt - Verstoß gegen die Funkordnung, je Fall
- 2 Punkte - Unsicheres Verhalten beim Absetzen (z.B. grundlose Sprechpausen)
- 3 Punkte - Eigennamen nicht buchstabiert
- 3 Punkte - Zahlengruppe nicht wiederholt
- 5 Punkte - mehr als vier Verstöße gegen die Funkordnung

Führung des Meldeaufnahmeformulars:

- 1 Punkt - Art der Übermittlung falsch oder nicht gekennzeichnet
- 1 Punkt - Ein- oder Ausgang falsch oder nicht gekennzeichnet
- 1 Punkt - Datum oder Uhrzeit fehlt oder ist falsch, je Fall
- 1 Punkt - Name des Funkers nicht eingetragen (Dienstgrad wird nicht berücksichtigt)
- 2 Punkt - Eigenen Rufnamen oder sonstige Notizen im Meldeaufnahmeformular eingetragen
- 2 Punkte - Absender oder Empfänger nicht richtig eingetragen, je Fall
- 3 Punkte - Meldeaufnahmeformular nicht lesbar

Bedienung und Verhalten am Funkgerät:

Für jeden der nachfolgend angeführten Mängel ist ein Fehlerpunkt zu geben:

- Unsicherheit bei der Kontrolle des Funkgerätes
- Unsicherheit bei der Wahl der Sprechgruppe
- Lautstärke nicht richtig eingestellt
- Abstand und Haltung des Mikrofons falsch
- Sprechaste zu spät gedrückt
- Sprechaste zu früh losgelassen

7. STATION 4: FUNKER IM LAUFENDEN EINSATZ

Der Bewerber meldet sich beim Hauptbewerter, nimmt den vom Hauptbewerter zugewiesenen Platz ein, auf dem ein Aufgabenblatt aufliegt. Das Funkgerät ist auf dieser Station eingeschaltet, da der Einsatz bereits läuft.

Auf Befehl des Hauptbewerterers „Beginnen“ kontrolliert der Bewerber das Funkgerät, stellt eine mittlere Lautstärke und den jeweiligen Bezirksordner sowie die Sprechgruppe gemäß Aufgabenblatt ein und beginnt mit der Aufgabe.

Der Bewerber bekommt ein Aufgabenblatt auf welchem ein Gefahrguteinsatz beschrieben ist. Per SDS ist von einer vorgegebenen ISSI-Nummer auf einem Kärtchen eine Kurzinfo über den Stoff mit folgendem SDS Text anzufordern:

„Kurzinfo UN xxxx“

Das Datenblatt wird nach der Anforderung durch den Hauptbewerter übergeben.


Wenn die SDS nicht beim Hauptbewerter ankommt, wird der Bewerber aufgefordert diese nochmal zu senden.

Aus dem vorliegenden Datenblatt sind die gewünschten Informationen herauszusuchen und über Funk dem Einsatzleiter als „Achtung Spruch“ zu übermitteln und anschließend die Gegenstelle zur Wiederholung aufzufordern.

Es dürfen auf dem Gefahrgutdatenblatt keine Markierungen oder Mitschriften geführt werden.

Zur Durchführung der Aufgabe stehen dem Bewerber 8 Minuten zur Verfügung. Die Zeit läuft ab „Beginnen“ des Hauptbewerterers

Beispiel Aufgabenblatt:

	FULA Silber - Station 4 „Funker im laufenden Einsatz“	RL Muster
	Bewerber / Fw.:	

Funkrufname: Kommando Taxenbach
Zugewiesene Sprechgruppe FW-ZE-AUSW-4

Aufgabe:

Ihre Feuerwehr wurde zu einem Gefahrguteinsatz alarmiert, bei dem aus einem Kleintransporter eine Flüssigkeit ausrinnt. Sie sind als Funker im Kommando Taxenbach eingeteilt.

Der Einsatzleiter Taxenbach hat bei der Erkundung an der Einsatzstelle am Kleintransporter eine Gefahren tafel mit der UN Nummer 2809 und Gefahrenzahl 80 gefunden.

Sie erhalten vom Einsatzleiter den Auftrag, per SDS folgende Kurzinfo über den Stoff einzuholen:

- Stoffnamen
- Geruch
- Sofortmaßnahmen für den Explosionsschutz

Bewertung	Fehlerpunkte Hauptbewerter	Fehlerpunkte Bewerter
Durchführung der Aufgabe		
Einhalten der Funkordnung		
Bedienung und Verhalten am Funkgerät		
Summe Fehlerpunkte		
	Vorgabepunkte	50
	Fehlerpunkte HB+BW	
	Gesamtpunkte (min. 25)	
Verbrauchte Zeit (max. 10 Min.)	Zeitgutpunkte	

(Hauptbewerter)

(Bewerter)

FULA_Silber_4_RL_Muster

Ausgabe 2019

Durchgabe des SDS:

Funkgerät auf Nachrichten umstellen:



Folgender Text ist an die vorgegebene ISSI-Nummer zu senden:

„Kurzinfo UN 2809“

Übergebene Kurzinfo IGS-Fire:

Quecksilber		ICS-Fire 09/2011
Hommel-Blatt	868	8023
Stoffdaten		
Relative Dichte	13,5956	2893
Relative Dampfdichte	6,9	2104, 2100
Wasserlöslichkeit	60 µg/l	2212
Temperatur:	25 °C	
Farbe	metallisch silbern	2179
Geruch	keiner	2179
Wassergefährdungsklasse	3	2156
WGK - Standardtext	stark wassergefährdend	2156
Schutzanweisung		
Ausrüstung/Freisetzung	Vollschutzaanzug, gasdicht	8023
	Schutzbekleidung geprüft nach vfdB-Richtlinie 08/01 aus Fluorkautschuk, PTFE	8023
Maßnahmen		
Warnen/Evakuierten (Freisetzung)	Unbeteiligte nach Luftentfernen	8023
Explosionsschutz	Kein Kontakt mit heißen Gegenständen	8023
Löschmittel	Löschmittel auf Umgebung abstimmen	8023
Nachweisen/Messen (Brand)	Prüfröhrchen Quecksilberdampf	8023
Leckage Kleinstmengen	Gefahrenbereich absperren	8023
	Nicht in die Umwelt gelangen lassen	8023
Quellen		
Verweis Nr.	Quellenbezeichnung	
173	Transac (Datenbank der Klüsters AG), Daten der BAM, Stand 2011	
613	National Advisory Committee for Acute Exposure Guideline Levels for Hazardous Substances 10/2010	
622	RESY 2000	
1203	ICS-Betriebszentrum im LANUV NRW	
1556	WV wassergefährdende Stoffe Incl. vorläufige SelbstEinstufungen und Fortschreibungen bis 6.6.2011	
2134	AIHA Emergency Response Planning Guidelines (ERPG-Begründungen) 2010	
2150	BG Chemie Merkblatt M 024, 4/85	
2212	Mitteilungen der AG IRK/ACLM8 im Bundesgesundheitsblatt -4/2011	
2330	Gefahrgut Ersteinsatz, Dr. Ing. H D Nöcker, Störck-Verlag 2000	
2379	Gefahrgutdatenbank der Länder (GDL Version 16, Stand 2001	
2601	TRGS 900 - Arbeitsplatzgrenzwerte 3/2011	
2691	Römpp Chemie-Lexikon 1992	
8023	IdF Institut der Feuerwehr (aus GSBL)	
8096	Europäisches Übereinkommen vom 30. September 1957 über die internationale Beförderung gefährlicher Güter auf der Straße (ADR), Stand 2007	

Seite 2

Quecksilber		ICS-Fire 09/2011
Kurzinfo		
Gefahrendiamant		Quellen
		8023
HAZCHEM-Code		1093
Hazchem-Code: Feuerlöschmittel	2	
Ziffer:		
Hazchem-Code: Körperschutz-Stoffbehandlung Buchstabe:	2	1021
Hazchem-Code: Feuerlöschmittel Ziffer:	2	
Hazchem-Code: Körperschutz-Stoffbehandlung Buchstabe:	X	
AEGL-2-Werte des NRC	3,1 mg/m ³	851
Bemerkung	Interim AEGL	
Expositionsdauer:	10 min	
Bemerkung zum Wert:	Interim AEGL	851
	2,1 mg/m ³	
Bemerkung	Interim AEGL	
Expositionsdauer:	30 min	
Bemerkung zum Wert:	Interim AEGL	851
	1,7 mg/m ³	
Bemerkung	Interim AEGL	
Expositionsdauer:	60 min	
Bemerkung zum Wert:	Interim AEGL	851
	0,67 mg/m ³	
Bemerkung	Interim AEGL	
Expositionsdauer:	240 min	
Bemerkung zum Wert:	Interim AEGL	851
	0,33 mg/m ³	
Bemerkung	Interim AEGL	
Expositionsdauer:	480 min	
Bemerkung zum Wert:	Interim AEGL	2601
Arbeitsplatzgrenzwert ACW	0,1 mg/m ³	
Spitzenbegrenzungskategorie:	8 (II)	
Bemerkungen:	Senatskommission zur Prüfung gesundheitsschädlicher Arbeitsstoffe der DFG (MAK-Kommission) Europäische Union (Von der EU wurde ein Luftgrenzwert festgelegt, Abweichungen bei Wert und Spitzenbegrenzung sind möglich)	
Stoffbezeichnung:	Quecksilber	
Gefahrenzahl	80	173, 8096
UN-Nummer	2809	173, 8096

Seite 1

Absetzen der Nachricht:

Funkgerät auf FW-ZE-AUSW-4 zurückstellen:

BW: Einsatzleiter Taxenbach von Kommando Taxenbach - Achtung Spruch - kommen.

GS: Hier Einsatzleiter Taxenbach - Achtung Spruch - kommen.

BW: Hier Kommando Taxenbach - Achtung Spruch - Meldung:
Stoffname ist QUECKSILBER (ich buchstabiere...), Geruch keiner, Maßnahmen bei Explosionsschutz kein Kontakt mit heißen Gegenständen - ich wiederhole -
Stoffname ist Quecksilber, Geruch keiner, Maßnahmen bei Explosionsschutz kein Kontakt mit heißen Gegenständen - wiederholen - kommen.

GS: Hier Einsatzleiter Taxenbach - ich wiederhole -
Meldung: Stoffname ist Quecksilber, Geruch keiner, Maßnahmen bei Explosionsschutz kein Kontakt mit heißen Gegenständen - kommen.

BW: Hier Kommando Taxenbach - verstanden - Ende.

Station 4 - Bewertung:

Durchführung der Aufgabe:

- 1 Punkt - Aufzeichnungen und Markierungen am Gefahrgutblatt
- 1 Punkt - Kleine Teile der Aufgabe sind fehlerhaft (z.B. Lesefehler bei Stoffnamen oder Zusatzinformationen)
- 1 Punkt - SDS Text nicht vollständig übermittelt, je Fall (Kurzinformatio oder UN fehlt)
- 2 Punkte - wesentliche Teile der Information aus der Kurzinformatio fehlen
- 2 Punkte - falscher Rufname (verwechselt)
- 4 Punkte - Stoffnamen nicht durchgegeben
- 4 Punkte - keine oder falsche Stoffinformatio durchgegeben, je Fall
- 4 Punkte - Beim Absetzen der Nachricht nicht Achtung Spruch verwendet
- 6 Punkte - falsche UN Nummer verwendet oder nicht durchgegeben

Einhalten der Funkordnung:

- 1 Punkt - Verstoß gegen die Funkordnung, je Fall
- 2 Punkte - Unsicheres Verhalten beim Absetzen (z.B. grundlose Sprechpausen)
- 2 Punkte - nicht eingespielter Funkverkehr
- 3 Punkte - Eigennamen nicht buchstabiert
- 3 Punkte - keine Wiederholung von der Gegenstelle gefordert
- 4 Punkte - Falsche Sprechgruppe verwendet (bei Kontrolle umgestellt)
- 5 Punkte - mehr als vier Verstöße gegen die Funkordnung

Bedienung und Verhalten am Funkgerät:

Für jeden der nachfolgend angeführten Mängel ist ein Fehlerpunkt zu geben:

- Unsicherheit bei der Kontrolle des Funkgerätes
- Unsicherheit bei der Wahl der Sprechgruppe
- Lautstärke nicht richtig eingestellt
- Abstand und Haltung des Mikrofons falsch
- Sprechtaste zu spät gedrückt
- Sprechtaste zu früh losgelassen

8. STATION 5: FRAGEN AUS DEM FUNKWESEN

Der Bewerber meldet sich beim Hauptbewerter, nimmt den zugewiesenen Platz ein, auf dem ein Aufgabenblatt aufliegt. Auf Befehl des Hauptbewerter "Beginnen" beginnt der Bewerber mit der Aufgabe.

Aus dem Bereich des Funkwesens sind 40 Fragen zusammengestellt. Der Bewerber hat 10 Fragen schriftlich zu beantworten.

Die Beantwortung der Fragen wird von einem Bewerterteam bewertet.

Die Bewertung erfolgt durch jeden der beiden Bewerter gesondert, und zwar drei Fehlerpunkte für nicht beantwortete Fragen.

Um diese Station zu bestehen, muss der Bewerber mindestens 20 Punkte erreichen.

Zur Bewältigung der Aufgabe stehen dem Bewerber 5 Minuten zur Verfügung.

1. Was versteht man unter Funkverkehr?

Die Drahtlose Übermittlung von Nachrichten mittels Funkwellen.

2. Welche Hauptbetriebsarten gibt es am Funkgerät?

Den Netzmodus (TMO) und den Direktmodus (DMO).

3. Welche Funkgespräche sind grundsätzlich verboten?

Alle Funkgespräche, deren Inhalt nicht feuerwehrdienstlichen Zwecken dienen.

4. Wie soll eine Funknachricht abgefasst sein?

Eine Funknachricht soll unter Fortfall alles Nebensächlichen so kurz als möglich abgefasst sein.

5. Darf die Sprechtaaste gedrückt werden, ohne dass ein Gespräch eröffnet wird?

Nein.

6. Was ist ein Reiheneruf?

Derselbe Nachrichteninhalte wird gleichzeitig an mehrere eingesetzte Funkstellen durchgegeben.

7. Was ist ein Sammelruf?

Derselbe Nachrichteninhalte wird gleichzeitig an alle eingesetzten Funkstellen durchgegeben.

8. Was versteht man unter "Übermittlungsverkehr"?

Wenn die absetzende Funkstelle die gewünschte Gegenstelle im DMO nicht direkt erreichen kann und die Nachricht durch eine dritte Funkstelle übermittelt werden muss.

9. Wie wird die Wiederholung einer Nachricht gefordert?

Mit der Aufforderung "Wiederholen - kommen".

10. Woraus besteht der Funkrufname eines Mobilfunkgerätes (Fahrzeug)?

Aus dem Rufnamen des Fahrzeuges (z.B. Tank) und dem Orts- bzw. Bezirksnamen.

- 11. Wie wird ein Funkgespräch angekündigt, das wörtlich mitzuschreiben ist?**
Mit dem Zusatz „Achtung Spruch“ bei Anruf und Anrufantwort.
- 12. Wie werden Eigennamen oder schwer verständliche Wörter im Funkverkehr durchgegeben?**
Durch Buchstabieren.
- 13. Wenn ein Funkgespräch nicht abgesetzt werden kann, wem ist dies zu melden?**
Dem Einsatzleiter bzw. dem Verfasser des Funkgesprächs.
- 14. Wie bereiten sich elektromagnetische Wellen im freien Raum aus?**
Geradlinig in alle Richtungen mit Lichtgeschwindigkeit.
- 15. Wie muß die Antenne gerichtet (polarisiert) sein?**
Senkrecht (Vertikal).
- 16. Welche Antennenart ist für Fahrzeugfunkgeräte geeignet?**
Ein vertikaler Rundstrahler (Stabantenne).
- 17. Wie kann ein Funkgerät identifiziert werden?**
Durch die Rufnummer/Kennung (ISSI) oder den Funkrufnamen.
- 18. Wofür ist die Gateway Funktion?**
Sie stellt eine Verbindung zwischen TMO und DMO Modus her und erhöht damit die Reichweite im Einsatzgebiet.
- 19. Wofür ist die Repeater Funktion?**
Sie verstärkt die DMO Abdeckung und steht in jedem wasserführenden Fahrzeug (TLFA, RLFA, LFWA) zur Verfügung. Sie wird im Speziellen bei Atemschutzeinsätzen verwendet.
- 20. In welchem Fahrzeug ist die Repeater-Funktion aktivierbar?**
In allen wasserführenden Fahrzeugen (TLFA, RLFA).

21. Welche Gesprächsart ist nach der ersten Verbindungsaufnahme zu verwenden?

Der eingespielte Funkverkehr.

22. Was versteht man allgemein unter einer Landkarte?

Das verkleinerte Abbild eines Teils der Erdoberfläche.

23. Was besagt die Angabe des Maßstabes 1: 50 000?

1 cm auf der Karte entspricht 500 m in der Wirklichkeit.

24. Von wo aus werden die Breitengrade bezeichnet?

Die Breitengrade werden vom Äquator aus bezeichnet.

25. Von wo aus werden die Längengrade bezeichnet?

Vom Nullmeridian (Greenwich).

26. Was bedeutet auf der ÖK 50 (ÖMK 50) die Zahl in Klammern bei Ortsnamen?

Die Meereshöhe (absolute Höhe) des Ortes in Metern.

27. Wie können Meldungen nach dem Bundesmeldenetz durchgegeben werden?

Als Netz- oder Koordinatenmeldung.

28. Was bedeuten die ersten 5 Ziffern bzw. Buchstaben bei der Koordinatenmeldung?

Sie bezeichnen das Zonenfeld und das 100 km Quadrat.

29. Was zeigt auf der ÖK 50 die West-Ost Richtung an?

Ortsbezeichnungen.

30. Welche Gradeinteilung wird beim Vollkreiswinkelmesser verwendet?

Die Unterteilung eines Kreises in 360 Grad.

31. Was bedeutet das Einnorden einer Karte?

Die Karte mittels des Kompasses in jene Lage zu bringen, die der Wirklichkeit entspricht.

32. Auf welcher Sprechgruppe ist im Regelfall zu arbeiten?

Auf der Hauptsprechgruppe des Bezirkes.

33. Wie setzt sich der Funkrufname der Einsatzleitfahrzeuge der Bezirke zusammen?

Er setzt sich aus der Bezeichnung "Kommando" und dem Namen des jeweiligen Bezirkes (z. B. Kommando Lungau) zusammen.

34. Auf welchen Sprechgruppen kann mit den Einsatzorganisationen und Behörden zusammengearbeitet werden?

Auf den BOS Sprechgruppen.

35. Auf welchen Sprechgruppen werden Veranstaltungen durchgeführt?

Auf den VERA Sprechgruppen.

36. Auf welcher Sprechgruppe kann ein ankommender Hubschrauber erreicht werden?

Auf der Sprechgruppe Hubschrauber Mitte.

37. Wann darf auf andere Sprechgruppen umgeschaltet werden?

Auf Anordnung des Einsatz- bzw. Übungsleiters nach Rücksprache mit der LAWZ/BAWZ.

38. Welches Zivilschutzsignal wird zur Warnung verwendet?

Sirensignal in der Dauer von 3 Minuten.

39. Welches Zivilschutzsignal wird zum Alarm verwendet?

Auf- und abschwelliges Sirensignal in der Dauer von 1 Minute.

40. Welches Zivilschutzsignal wird zur Entwarnung verwendet?

Sirensignal in der Dauer von 1 Minute.

9. INKRAFTTRETEN

Die **Richtlinie „FunktLeistungsabzeichen Silber“** wurde im Landesfeuerwehrrat in seiner Sitzung am 16.03.2020 beschlossen und **tritt mit 01.06.2020 in Kraft**. Diese ersetzt die bislang gültige Richtlinie.

10. SPRACHLICHE GLEICHBEHANDLUNG

Soweit in dieser Richtlinie Funktionsbezeichnungen bzw. Titel nur in männlicher Form angewendet sind, beziehen sie sich auf Frauen und Männer in gleicher Weise.

Salzburg, 17.03.2020



LBD Günter Trinker

Landesfeuerwehrkommandant